

Título:
CRA 1ª, 2ª e 3ª Séries da 110ª Emissão Elo Agrícola*

Data de Emissão:
27/08/2021

Data de Vencimento:
20/12/2024

Data dos Eventos de Amortização e Juros:
20/12/2022 - Juros
20/12/2023 - Juros
20/12/2024 - Juros e Amortização

Taxa:
Série 1 - CDI + 6% a.a
Série 2 - CDI + 8% a.a
Série 3 - Taxa Pré 1% a.a

Valor Nominal:
R\$ 20.000.000,00

Garantias:
R\$ 23.400.000,00

Séries e Classes:
Série Sênior - 70%
Série Mezanino - 15%
Série Subordinada - 15%

Agente Fiduciário:
OLIVEIRA TRUST

Custodiante:
VÓRTX

Auditor:
KPMG

Escriturador:
VÓRTX

Consultoria:
ECO CONSULT

INFORMAÇÕES DA CARTEIRA

Total de recebíveis vinculados na Carteira:
R\$ 16.751.826,66

Valor total revolvido no mês de referência:
R\$ 2.495.325,94

Total de recebíveis vincendos:
R\$ 13.901.164,40

Valor total de recebimentos durante o mês de referência:
R\$ 5.777.570,00

Porcentagem de recebíveis quitados diretamente pela Cedente:
0,00%

Total de recebíveis vencidos:
R\$ 2.850.662,26

INFORMAÇÕES FINANCEIRAS

Caixa disponível para Revolvência:
R\$ 7.891.996,18

Caixa Fundo de Despesas:
R\$ 23.277,39

Caixa Fundo de Retenção:
R\$ 0,00

Total de Garantias:
R\$ 24.667.100,23

INFORMAÇÕES ESTOQUE

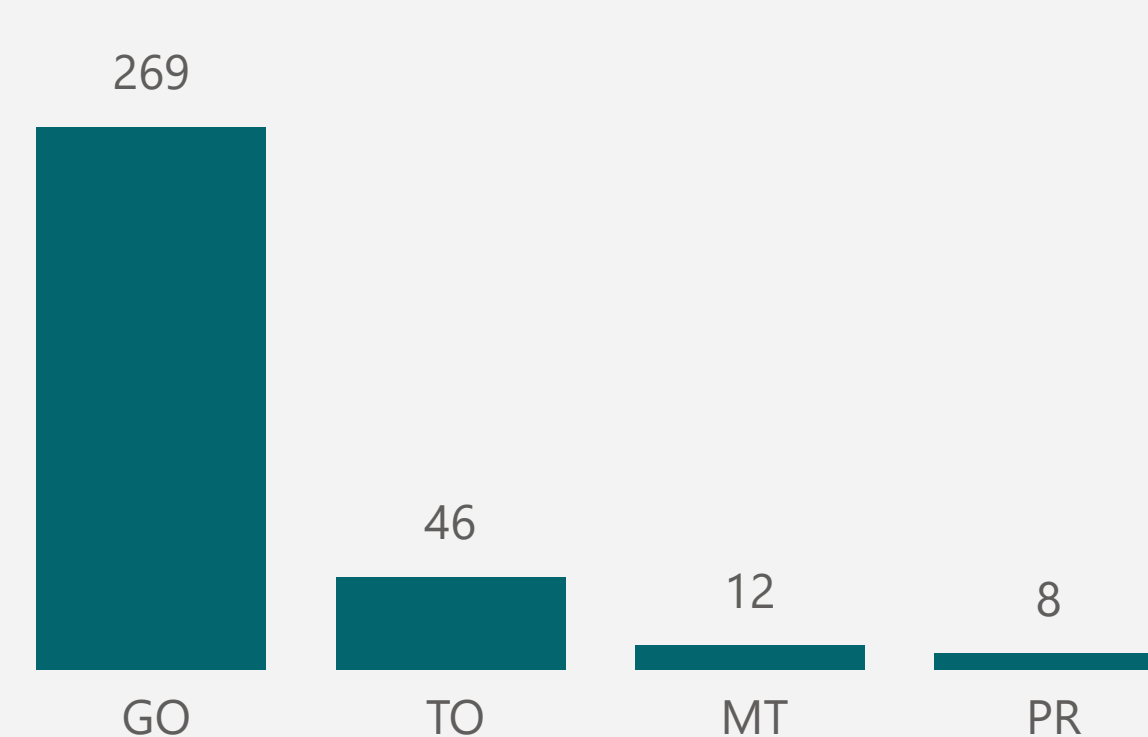
Valor máximo de estoque para o período:
Não aplicável

SALDO DEVEDOR CRA
Sênior: R\$ 14.442.238,69
Mezanino: R\$ 3.105.573,32
Subordinada: R\$ 3.005.572,61

CRITÉRIO DE ELEGIBILIDADE DA CARTEIRA DE RECEBÍVEIS

| DESCRIMINAÇÃO | QTD | VALOR | ADERÊNCIA AO TS |
|--|-----|-------------------|-----------------|
| TOTAL DE SACADOS ELEGÍVEIS | 335 | R\$ 16.751.826,66 | Aderente |
| TOTAL DE SACADOS NÃO ELEGÍVEIS | 0 | R\$ 0,00 | Aderente |
| TOTAL DE SACADOS NOVOS 0% | 0 | R\$ 0,00 | Aderente |
| PARTES RELACIONADAS R\$ 819.000,00 | 0 | R\$ 0,00 | Aderente |
| PORCENTAGEM DE SUBSTITUIÇÃO | | R\$ 0,00 | Aderente |
| CONCENTRAÇÃO MÁXIMA DE RECEBÍVEIS POR SACADO | | R\$ 819.000,00 | Aderente |
| TOTAL DA CARTEIRA DE RECEBÍVEIS INDICADO NO TERMO DE SECURITIZAÇÃO | | R\$ 23.400.000,00 | Aderente |

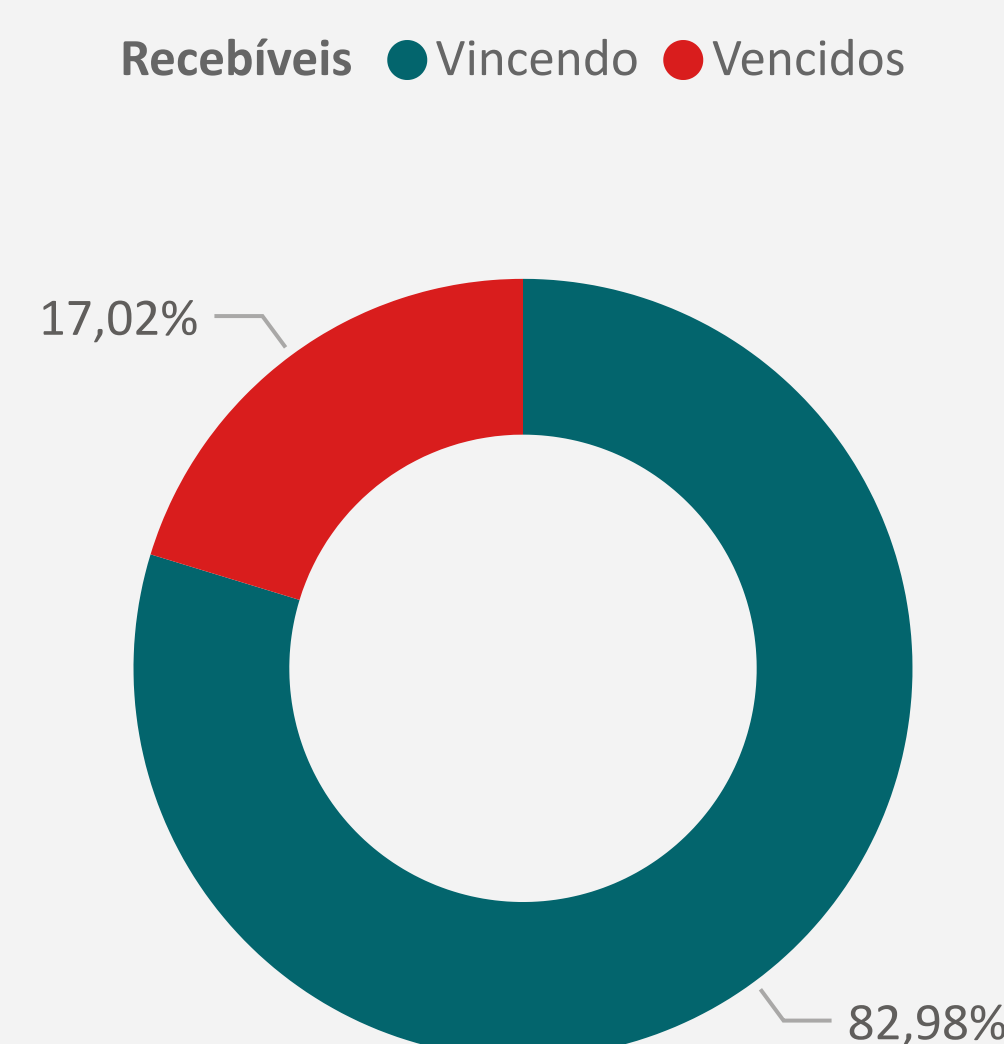
Concentração de Recebíveis/Região



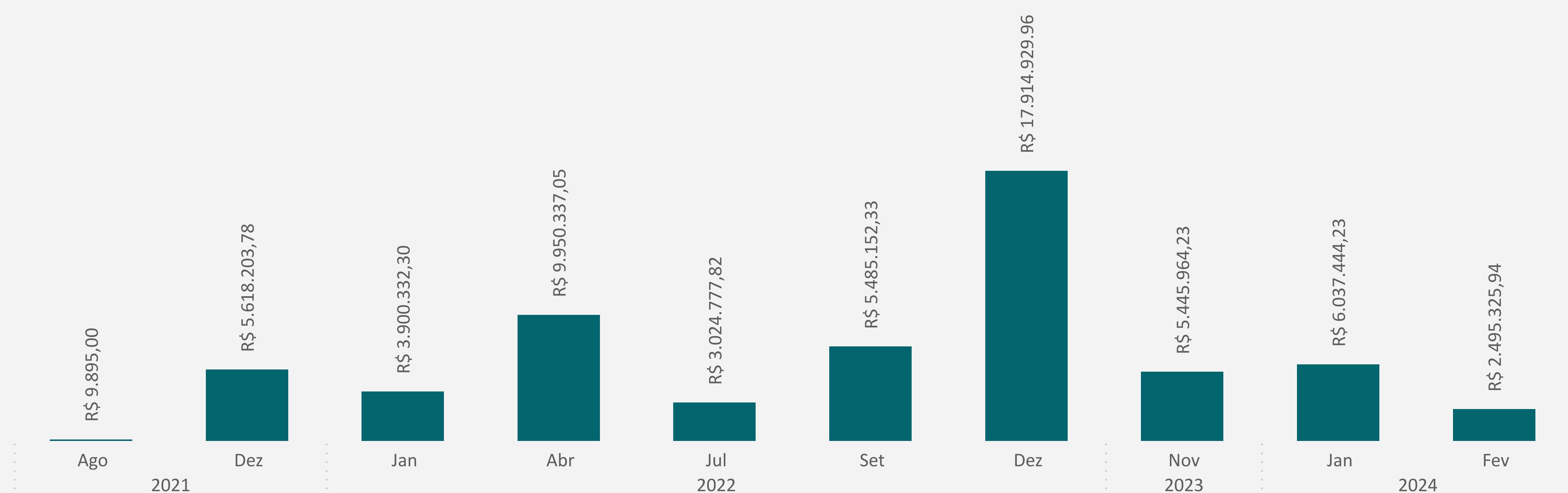
TOTAL DE RECEBÍVEIS VENCIDOS POR FAIXA DE ATRASO

| DIAS EM ATRASO | QTDE | VALOR |
|----------------|------|------------------|
| 01 a 15 dias | 0 | R\$ 0,00 |
| 16 a 30 dias | 0 | R\$ 0,00 |
| 31 a 60 dias | 0 | R\$ 0,00 |
| 61 a 90 dias | 0 | R\$ 0,00 |
| 91 a 120 dias | 0 | R\$ 0,00 |
| 121 a 180 dias | 0 | R\$ 0,00 |
| Acima 180 dias | 6 | R\$ 2.850.662,26 |

Posição de Recebíveis em Carteira



Histórico de Aquisição de Recebíveis



Histórico de Adimplência da Carteira de Recebíveis

